



PREFEITURA MUNICIPAL DE SINOP
Secretaria de Planejamento
Finanças Orçamento

AVALIAÇÃO DO CUMPRIMENTO
DAS METAS FISCAIS
2º. QUADRIMESTRE 2024

Em cumprimento do § 4º do art. 9º da Lei Complementar nº 101, de 4 de maio de 2000 – Lei de Responsabilidade Fiscal, que determina que o Poder Executivo demonstrará e avaliará o cumprimento das metas fiscais quadrimestrais, em audiência pública, até o final dos meses de maio, setembro e fevereiro, na Comissão Mista de Planos, Orçamentos Públicos e Fiscalização do Poder Legislativo; apresentamos a seguir a avaliação do cumprimento das metas fiscais e dos limites legais do 2º Quadrimestre de 2024.



PREFEITURA MUNICIPAL DE SINOP
Secretaria de Planejamento
Finanças Orçamento

I. CUMPRIMENTO DAS METAS FISCAIS

1. RECEITA: META X ARRECADADO

2º QUADRIMESTRE 2024	META	ARRECADADAÇÃO	DIFERENÇA	%
RECEITAS CORRENTES	661.867.197,11	789.363.977,07	127.496.779,96	119%
RECEITAS DE CAPITAL	41.347.532,99	7.677.374,78	-33.670.158,21	19%
RECEITAS INTRAORÇAMENTÁRIAS	41.346.114,31	36.558.870,84	-4.787.243,47	0,88
TOTAL	744.560.844,41	833.600.222,69	89.039.378,28	112%





PREFEITURA MUNICIPAL DE SINOP
Secretaria de Planejamento
Finanças Orçamento

Se analisarmos de forma mais detalhada o comportamento da receita corrente, verifica-se o atingimento da meta de arrecadação em quase todos os grupos:

RECEITAS CORRENTES	META	ARRECADAÇÃO	DIFERENÇA	%
IMPOSTOS, TAXAS E CONTRIBUIÇÕES DE MELHORIA	224.408.608,38	275.182.048,58	50.773.440,20	123%
CONTRIBUIÇÕES	35.725.227,17	35.421.375,19	-303.851,98	99%
RECEITA PATRIMONIAL	62.254.215,73	98.875.497,13	36.621.281,40	159%
RECEITA DE SERVIÇOS	10.232,69	18.921,98	8.689,29	185%
TRANSFERÊNCIAS CORRENTES	335.036.548,40	373.041.411,02	38.004.862,62	111%
OUTRAS RECEITAS CORRENTES	4.432.364,74	6.824.723,17	2.392.358,43	154%
TOTAL	661.867.197,11	789.363.977,07	127.496.779,96	119%





PREFEITURA MUNICIPAL DE SINOP
Secretaria de Planejamento
Finanças Orçamento

Já no grupo das receitas de capital verifica-se que em um determinado grupo não houve arrecadação por se tratar de uma operação de crédito a instituição financeira precisa repassar o valor para os cofres públicos, o que não ocorreu até o fechamento da quadrimestre em análise.

RECEITAS DE CAPITAL	META	ARRECADADAÇÃO	DIFERENÇA	%
OPERAÇÕES DE CRÉDITO	33.333.333,28	-	33.333.333,28	0%
ALIENAÇÃO DE BENS	-	117.377,04	117.377,04	#DIV/0!
TRANSFERÊNCIAS DE CAPITAL	8.014.199,71	7.559.997,74	-454.201,97	94%
TOTAL	41.347.532,99	7.677.374,78	33.670.158,21	19%



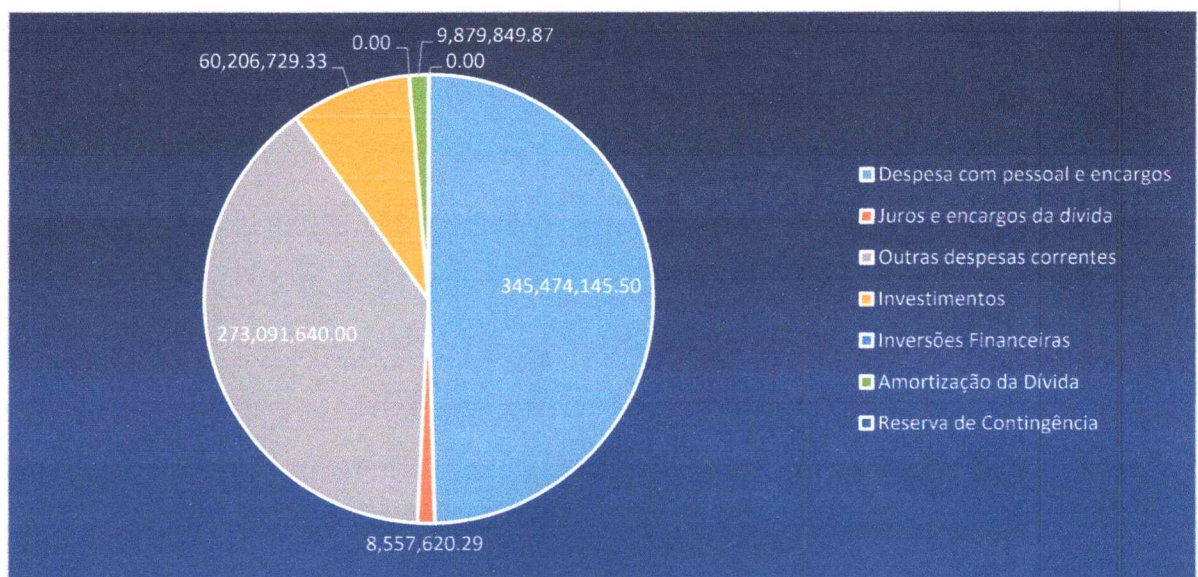


PREFEITURA MUNICIPAL DE SINOP
Secretaria de Planejamento
Finanças Orçamento

2. DESPESA: DESPESA ORÇADA X DESPESA LIQUIDADA

Despesas Consolidadas	Orçada Atualizada	Despesa Liquidada	% Execução
Despesa com pessoal e encargos	537.848.744,18	345.474.145,50	64,23%
Juros e encargos da dívida	13.809.636,00	8.557.620,29	61,97%
Outras despesas correntes	545.783.845,88	273.091.640,00	50,04%
Investimentos	229.248.675,27	60.206.729,33	26,26%
Inversões Financeiras	500,00	0,00	0,00%
Amortização da Dívida	15.217.278,93	9.879.849,87	64,93%
Reserva de Contingência	4.686.224,01	0,00	0,00%
Total	1.346.594.904,27	697.209.984,99	51,78%

Com relação a composição das despesas executadas até agosto/24, se verifica que a de maior representatividade é aquela com pessoal e encargos sociais.





PREFEITURA MUNICIPAL DE SINOP
Secretaria de Planejamento
Finanças Orçamento

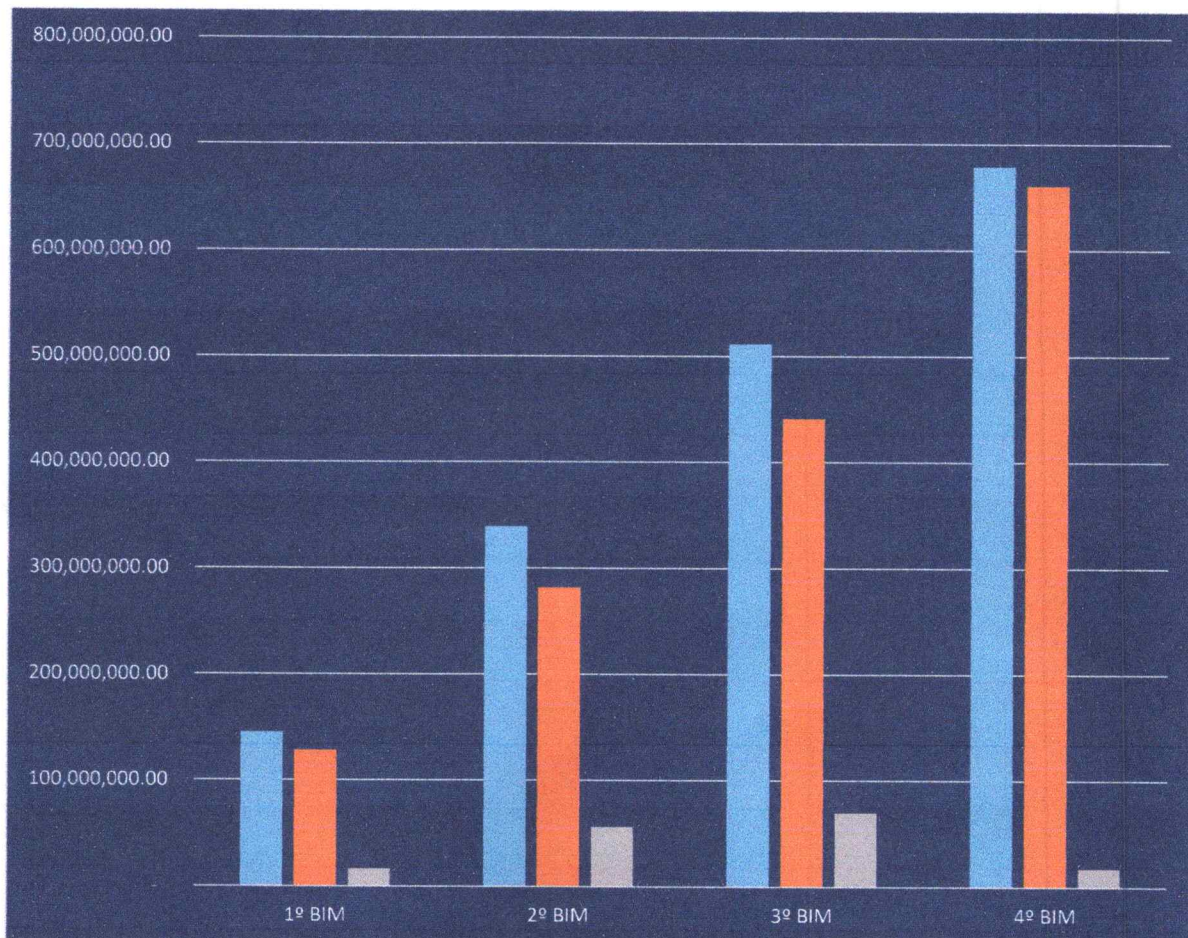
3. RESULTADO PRIMÁRIO

No Resultado Primário, o principal indicador de solvência fiscal do setor público, **tem por finalidade demonstrar a capacidade de o Município honrar o pagamento de sua dívida utilizando suas receitas próprias**. Nesse cálculo, são consideradas apenas as chamadas receitas e despesas primárias, **que não incluem**, pelo lado das receitas, as financeiras, operações de crédito e alienação de bens, e do lado da despesa, a concessão de empréstimos e o pagamento do serviço da dívida (juros, encargos e amortizações). No período de Janeiro a Agosto de 2024, o resultado primário foi de **R\$ 17.799408,04**.

RESULTADO PRIMÁRIO (Acima da Linha)	1º BIM	2º BIM	3º BIM	4º BIM
RECEITAS PRIMARIAS	145.150.622,21	339.038.271,75	511.199.380,10	678.953.045,17
DESPESAS PRIMÁRIAS	128.149.804,55	282.214.855,23	441.205.207,36	661.153.637,13
RESULTADO PRIMÁRIO	17.000.817,66	56.823.416,52	69.994.172,74	17.799.408,04
META ESTABELECIDNA LDO	-28.945.058,08	-28.945.058,08	-28.945.058,08	-28.945.058,08



PREFEITURA MUNICIPAL DE SINOP
Secretaria de Planejamento
Finanças Orçamento





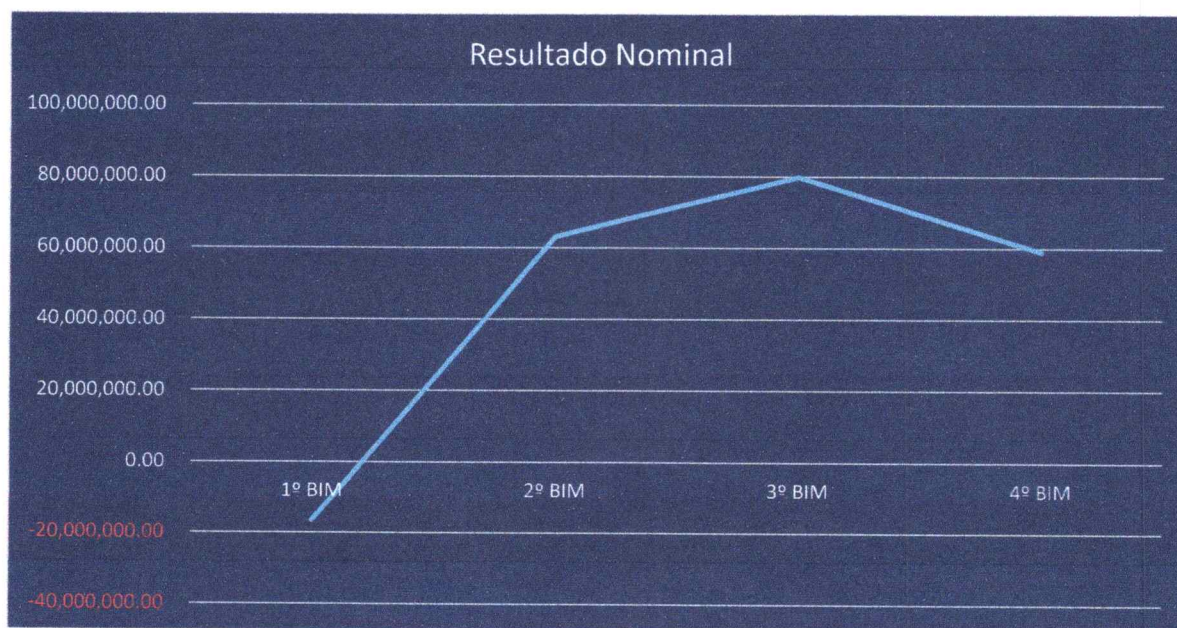
PREFEITURA MUNICIPAL DE SINOP
Secretaria de Planejamento
Finanças Orçamento

4. RESULTADO NOMINAL

Para fins da estrutura normativa criado pela LRF e pela Resolução nº 40/2001 do Senado Federal, o **resultado nominal representa a variação da DCL em dado período** e pode ser obtido a partir do resultado primário por meio da soma da conta de juros (juros ativos menos juros passivos).

No período de Janeiro a Agosto de 2024, o resultado nominal foi de **R\$ 58.939.429,76**.

RESULTADO NOMINAL (Acima da Linha)	1º BIM	2º BIM	3º BIM	4º BIM
RESULTADO NOMINAL	- 16.659.090,26	63.127.423,18	79.883.972,33	58.939.429,76
META ESTABELECIDNA LDO	-4.699.851,44	-4.699.851,44	-4.699.851,44	-4.699.851,44





PREFEITURA MUNICIPAL DE SINOP
Secretaria de Planejamento
Finanças Orçamento

5. DIVIDA CONSOLIDADA LÍQUIDA APURADA

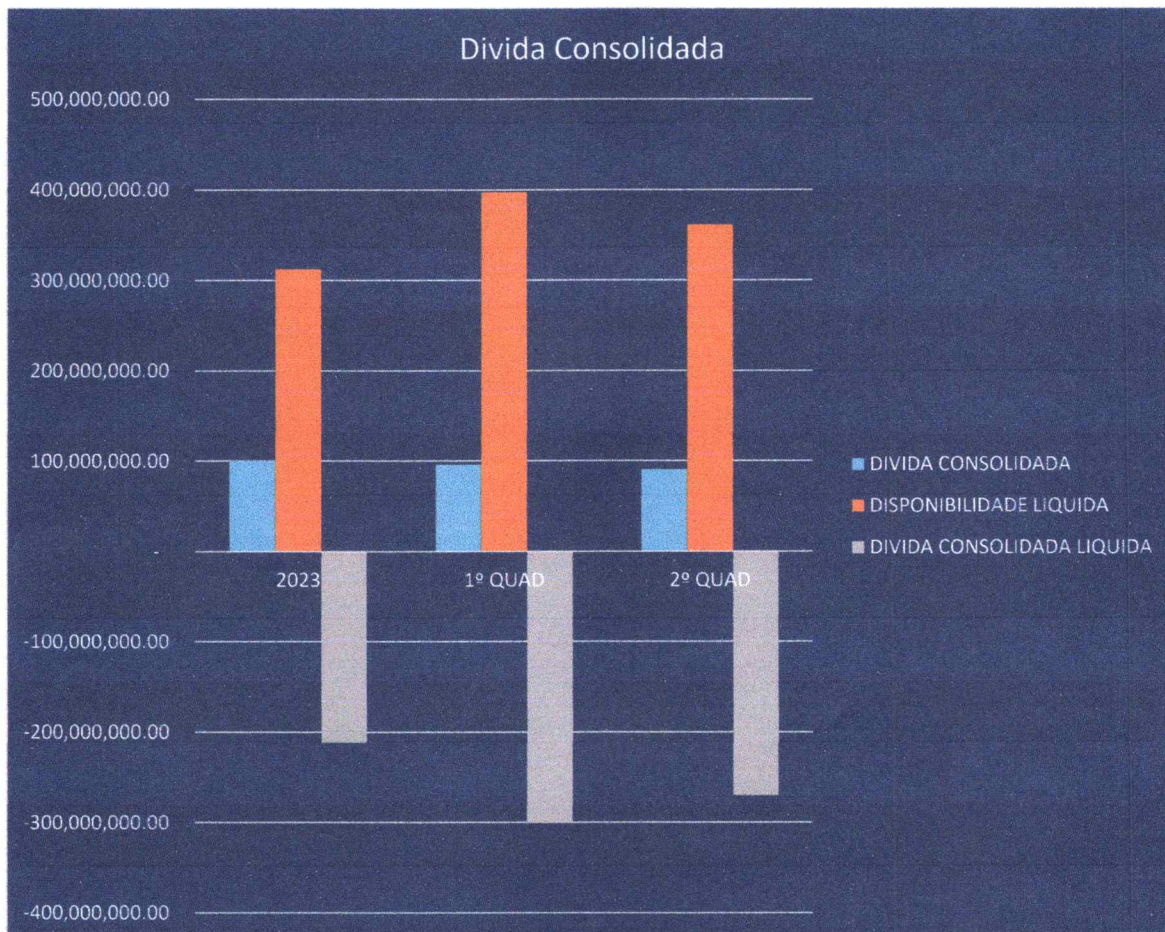
A **dívida consolidada líquida** (DCL) corresponde ao saldo da dívida consolidada (obrigações financeiras assumidas em virtude de lei, operações de créditos com amortizações superiores aos 12 meses, Precatórios judiciais a partir de 2000 e não pagos), deduzidas as disponibilidades de caixa, as aplicações financeiras e os demais haveres financeiros, líquidos dos Restos a Pagar Processados.

No período apurado, o saldo da dívida consolidada líquida foi de **R\$ -207.510.116,12**, ou seja, as disponibilidades líquidas superam o saldo da dívida consolidada.

DIVIDA CONSOLIDADA LÍQUIDA	2023	1º QUAD	2º QUAD
DIVIDA CONSOLIDADA	100.932.974,88	95.997.187,18	91.053.125,01
DISPONIBILIDADE LIQUIDA	312.503.661,24	397.246.906,84	361.563.241,13
DIVIDA CONSOLIDADA LIQUIDA	-211.570.686,36	-301.249.719,66	-270.510.116,12



PREFEITURA MUNICIPAL DE SINOP
Secretaria de Planejamento
Finanças Orçamento





PREFEITURA MUNICIPAL DE SINOP
Secretaria de Planejamento
Finanças Orçamento

II. VERIFICAÇÃO DOS LIMITES LEGAIS E CONSTITUCIONAIS

DESPESA COM PESSOAL	TOTAL (ÚLTIMOS 12 MESES) (a)	INSCRITAS EM
		RESTOS A PAGAR NÃO PROCESSADOS ¹ (b)
DESPESA BRUTA COM PESSOAL (I)	486.428.890,06	1.550.648,28
Pessoal Ativo	415.068.545,59	126.395,13
Vencimentos, Vantagens e Outras Despesas Variáveis	367.854.006,15	126.395,13
Obrigações Patronais	47.214.539,44	
Pessoal Inativo e Pensionistas	57.383.288,23	
Aposentadorias, Reserva e Reformas	52.132.526,79	
Pensões	5.250.761,44	
Outras Despesas de Pessoal Decorrentes de Contratos de Terceirização ou de Contratação de Forma Indireta (§ 1º do art. 18 da LRF)	15.530.029,24	1.424.253,15
Despesa com Pessoal não Executada Orçamentariamente	0,00	
Ressarcimento pessoal cedido (Pg. 514 MDF)	-1.552.973,00	
DESPESAS NÃO COMPUTADAS (II) (§ 1º do art. 19 da LRF)	127.402.210,56	
Indenizações por Demissão e Incentivos à Demissão Voluntária e Deduções Constitucionais	13.317.409,11	
Decorrentes de Decisão Judicial de Período Anterior ao da Apuração	53.895.648,49	
Despesas de Exercícios Anteriores de Período Anterior ao da Apuração	0,00	
Inativos e Pensionistas com Recursos Vinculados	57.383.288,23	
Agentes Comunitários de Saúde e de Combate às Endemias com Recursos Vinculados (CF, art. 198, §11)	2.801.698,39	
Parcela dedutível referente ao piso salarial do Enfermeiro, Técnico de Enfermagem, Auxiliar de Enfermagem e Parteira (ADCT, art. 38, §2º)	4.166,34	
Outras Deduções Constitucionais ou Legais.	0,00	
DESPESA LÍQUIDA COM PESSOAL (III) = (I - II)	359.026.679,50	1.550.648,28
APURAÇÃO DO CUMPRIMENTO DO LIMITE LEGAL	VALOR	% SOBRE A RCL AJUSTADA



PREFEITURA MUNICIPAL DE SINOP
Secretaria de Planejamento
Finanças Orçamento

RECEITA CORRENTE LÍQUIDA - RCL (IV)	1.016.470.871,81	-
(-) Transferências Obrigatórias da União Relativas às Emendas Individuais (art. 166-A, §1º, da CF)	3.000.000,00	-
(-) Transferências obrigatórias da União relativas às emendas de bancada (art. 166, § 16, da CF)	1.997.160,00	
(-) Transferências da União relativas à remuneração dos agentes comunitários de saúde e de combate às endemias (CF, art. 198, §11)	3.822.016,00	
(-) Outras Deduções Constitucionais ou Legais	0,00	
RECEITA CORRENTE LÍQUIDA AJUSTADA PARA CÁLCULO DOS LIMITES DA DESPESA COM PESSOAL (VII) = (IV - V - VI)	1.007.651.695,81	-
DESPESA TOTAL COM PESSOAL - DTP (VIII) = (III a + III b)	360.577.327,78	35,78%
LIMITE MÁXIMO (IX) (incisos I, II e III, art. 20 da LRF)	544.131.915,74	54,00%
LIMITE PRUDENCIAL (X) = (0,95 x IX) (parágrafo único do art. 22 da LRF)	516.925.319,95	51,30%
LIMITE DE ALERTA (XI) = (0,90 x IX) (inciso II do §1º do art. 59 da LRF)	489.718.724,16	48,60%



PREFEITURA MUNICIPAL DE SINOP
Secretaria de Planejamento
Finanças Orçamento

1. APLICAÇÃO NA EDUCAÇÃO (ART. 212 DA CF/99)

A Constituição Federal, em seu art. 212, estabelece que o município deverá aplicar anualmente, no mínimo, vinte e cinco por cento (25%) da receita resultante de impostos, compreendida a proveniente de transferências, na manutenção e desenvolvimento do ensino.

Até o 4º Bimestre de 2024, o Município de Sinop aplicou 23,56% das receitas resultantes de impostos na manutenção e desenvolvimento do ensino.

APLICAÇÃO NA EDUCAÇÃO	2024
RECEITA DE IMPOSTOS	489.681.275,58
VALOR EXIGIDO	122.420.318,90
VALOR APLICADO	115.377.389,17
DIFERENÇA EM VALOR	-7.042.929,73
PERCENTUAL APLICADO MDE - LIQUIDADO	23,56%
PERCENTUAL LEGAL	25,00%
DIFERENÇA EM PERCENTUAL	-1,44%

Do total dos recursos transferidos para o FUNDEB (R\$ 109.435.250,35) até o mês de agosto de 2024, o município teria obrigatoriedade de aplicar 74.346.577,21, foi aplicado 99.291.069,05 atingindo um percentual acima do limite legal de 70%.

PERCENTUAL APLICAÇÃO FUNDEB	93,49%
VALOR TOTAL TRANSFERIDO FUNDEB	109.435.250,35
Valor EXIGIDO	74.346.577,21
Valor aplicado FUNDEB	99.291.069,05
APLICADO A MAIOR FUNDEB	24.944.491,84



PREFEITURA MUNICIPAL DE SINOP
Secretaria de Planejamento
Finanças Orçamento

2. APLICAÇÃO SAÚDE (LC nº 141/2012)

Conforme estabelecido no art. 7º da Lei Complementar 141/2012, a qual regulamenta o art. 198 da Constituição Federal, os Municípios e o Distrito Federal aplicarão anualmente em ações e serviços públicos de saúde, no mínimo, 15% (quinze por cento) da arrecadação dos impostos a que se refere o art. 156 e dos recursos de que tratam o art. 158 e a alínea "b" do inciso I do caput e o § 3º do art. 159, todos da Constituição Federal.

Até o 4º Bimestre de 2024 o Município aplicou 29,51% das receitas resultantes de impostos em ações de saúde, portanto, acima do limite legal de 15%.

APLICAÇÃO NA SAÚDE	2024
RECEITA DE IMPOSTOS	484.934.665,06
VALOR A SER APLICADO	72.740.199,76
DESPESAS LIQUIDADAS SAÚDE	143.101.630,53
APLICADO A MAIOR	70.361.430,77
PERCENTUAL APLICADO SAÚDE	29,51%
PERCENTUAL LEGAL	15,00%
DIFERENÇA EM PERCENTUAL	14,51%



PREFEITURA MUNICIPAL DE SINOP
Secretaria de Planejamento
Finanças Orçamento

Os anexos referente a LRF - Lei de Responsabilidade Fiscal -
estão disponíveis no portal da transparência, no site da
Prefeitura de Sinop.

FIM.

Obrigada!